

ACCESO AL PORTAL DE EDUCACIÓN **PADRES / MADRES/ TUTORES LEGALES.**

Todos los padres, madres o tutores legales de alumnos y alumnas escolarizados en centros públicos no universitarios de Castilla y León pueden ser usuarios del portal de Educación.

Si aún no tenéis las credenciales podéis obtenerlas así:

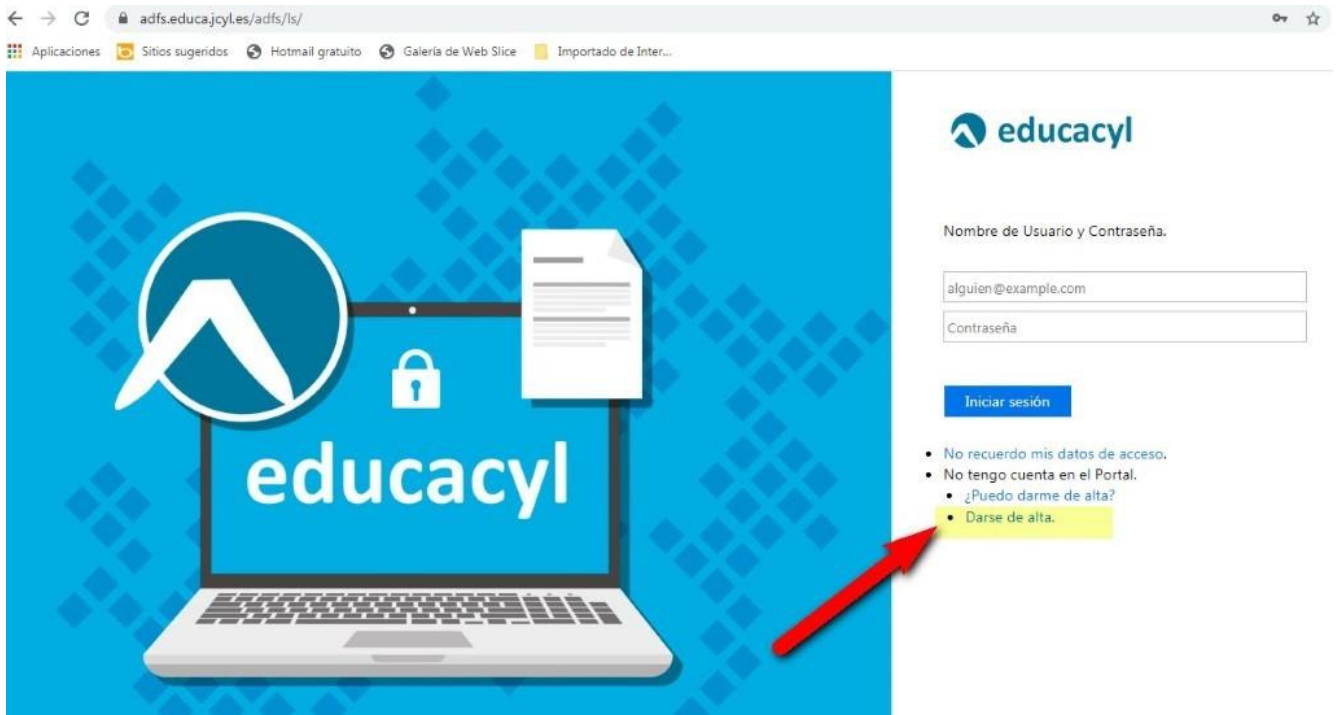
1.- Primero debéis acceder al portal en la siguiente dirección:

<https://www.educa.jcyl.es/es>

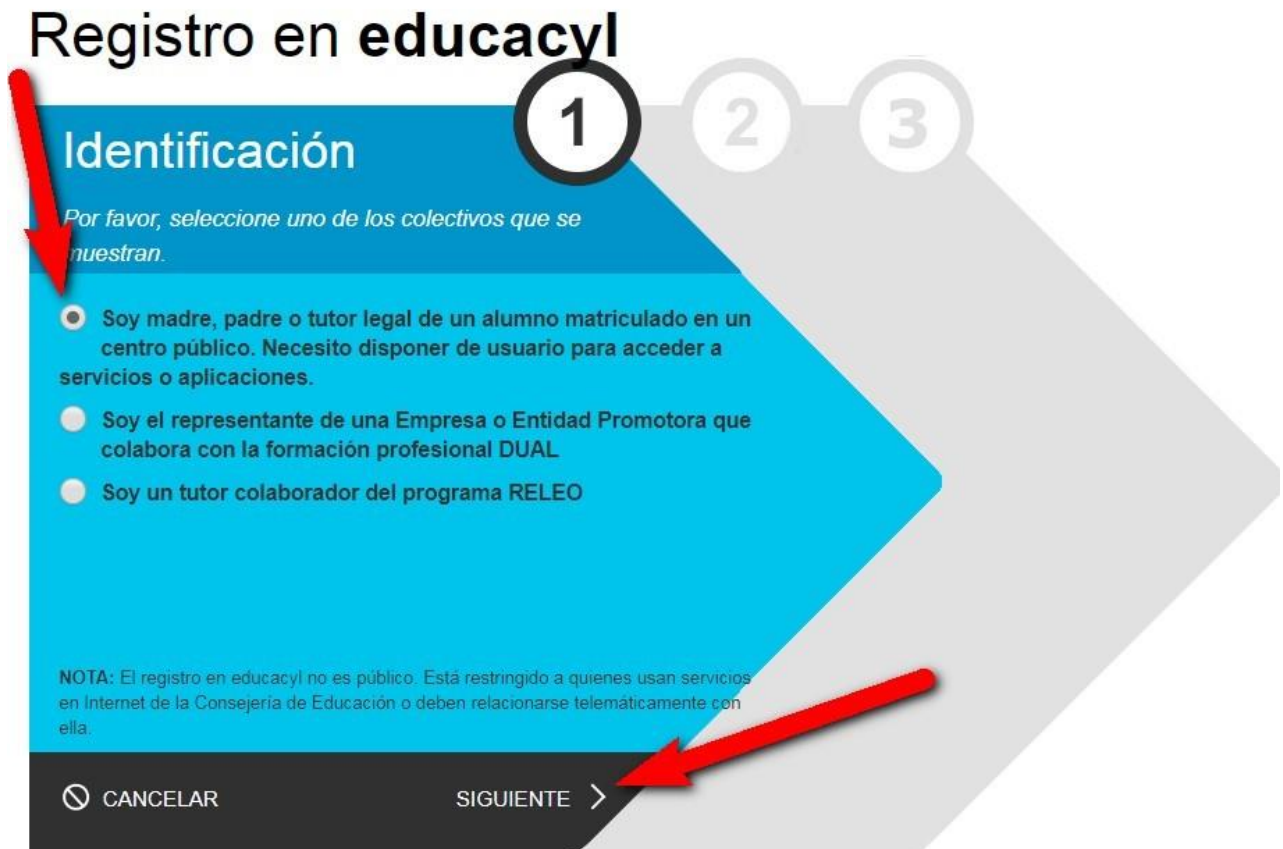
2.- Hacemos clic en la opción **ACCESO PRIVADO.**

The screenshot shows the homepage of the educacyl Portal de Educación. At the top left is the logo of the Junta de Castilla y León. The main header includes the text 'educacyl Portal de Educación' and 'Información On-line para la Comunidad Educativa de Castilla y León'. A navigation menu contains 'Educacyl', 'Alumnado', 'Profesorado', 'Familias', and 'Universidades'. A search bar is located at the top right. A prominent blue graphic on the left features a laptop with a key icon and the text 'Infoeduc@ Acceso a las calificaciones'. On the right side, there is a section titled 'Enlaces Directos' with four icons and links: 'Información para Usuarios', 'Calendario escolar', 'Noticias', and 'Becas, Ayudas y Subvenciones'. A 'Menú' section is at the bottom right. A yellow box highlights the 'Acceso privado' button, which is pointed to by a red arrow.

3.- Hacemos clic sobre **"DARSE DE ALTA"**.



4.- Hacemos clic sobre **"Soy madre, padre, o tutor legal ..."** y después **"SIGUIENTE"**.



5.- Ponemos nuestro **NIF o NIE** y pinchamos en **"SIGUIENTE"**.

Registro en educacyl

1 **2** **3**

Identificación

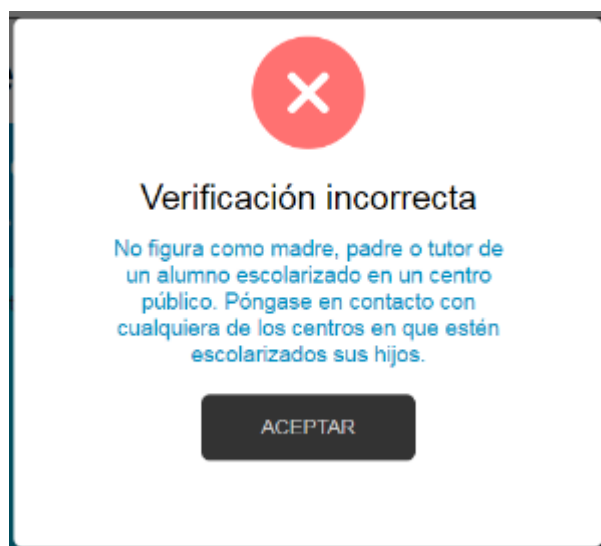
✓ Soy madre, padre o tutor legal de un alumno matriculado en un centro público. Necesito disponer de usuario para acceder a servicios o aplicaciones.

Proporcione el siguiente dato de identificación.

NIF o NIE

6.- Se realizan varias comprobaciones:

a) Si el NIF no corresponde a un padre/madre/tutor registrado en nuestros sistemas:



b) Si la persona no tiene registrado una dirección de correo electrónico:



NOTA: La dirección de correo electrónico se toma de los datos proporcionados por el centro. Si se produce alguno de los errores anteriores, será necesario ponerse en contacto con el centro para solucionarlo.

Datos de contacto CEIP Bernardino Pérez:

Whatsapp: 609962635

Correo electrónico: 24013224@educa.jcyl.es

7.- Si todo está bien, se envía un mensaje de correo electrónico a la dirección que figura en nuestro sistema, con un código (NO ES LA CONTRASEÑA).



8.- Sin cerrar la ventana actual, consultar el correo para ver el código enviado. (NOTA: Si no aparece en la bandeja de entrada, consultar la bandeja de elementos no deseados o similar).

Ha solicitado la verificación de su correo electrónico en el portal de educación de Castilla y León

Su código de verificación es: zqUHDBVz2y

Esta dirección de correo no está atendida, por favor no conteste

9.- Introducir el código recibido en la siguiente pantalla. (Por la complejidad del código, es recomendable copiar y pegar).

educacyl Portal de Educación
Información de acceso para la Comunidad Educativa de Castilla y León

Registro en educacyl

Confirmación
¡oy un colaborador tutor del programa PEELO!

Introduce el código de confirmación

Codigo ✓

CONFIRMAR >

10.- Tras unos segundos, el proceso habrá finalizado. Los datos de acceso (usuario y contraseña) se enviarán a la dirección correo electrónico.

educacyl Portal de Educación
Información de acceso para la Comunidad Educativa de Castilla y León

Registro en educacyl

Proceso completado

Enhorabuena

Ha completado satisfactoriamente el proceso de registro en el Portal de Educación.

Petición aceptada. Recibirá un correo electrónico en las próximas horas con sus datos de conexión.

Recibirá en su cuenta de correo un mail con el login que se le ha asignado y las instrucciones de acceso al portal.

FINALIZAR >